

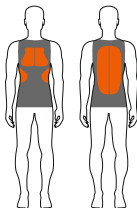


**Read before use!**

Leggere prima dell'uso!



Protectors  
Protezioni



Front  
Fronte

Back  
Retro

**PRM SMX**



**Sleeveless with removable protectors**

Smanicato con protezioni removibili

Sizes/Taglie

**XS/S**

**M/L**

**XL/2XL**

**3XL/4XL**

## Features Caratteristiche



Intelligent safe protection



Fit



4-way stretch



Antibacterial fiber



Antistatic system



SPF 50



Seamless technology

### Avvertenza

SIXS S.r.l. produce abbigliamento intimo tecnico sportivo dotato di dispositivi di protezione individuale non progettati né destinati a proteggere l'utente contro gravi lesioni fisiche causate da scontri o collisioni particolarmente violenti.

**NON** indossare mai il prodotto senza i suoi appositi protettori inseriti nelle rispettive tasche.

**Nessun dispositivo di protezione o combinazione di dispositivi di protezione possono offrire protezione assoluta contro lesioni/infortuni.**

### Warning

SIXS S.r.l. produces technical sports underwear equipped with personal protective equipment (PPE) that is not designed or intended to protect the user from severe physical injuries caused by high-impact collisions or accidents.

**NEVER** wear the product without the appropriate protectors inserted in their respective pockets.

**No protective device or combination of protective devices can offer absolute protection against injury.**

## IT Test e certificazione

Il capo di SIXS S.r.l. è stato testato in conformità alle specifiche del produttore e alla tipologia CE. È dotato di marcatura CE in ottemperanza al Regolamento EU 2016/425. La certificazione conseguente all'esame UE del Tipo è stata emessa da Certottica s.c.r.l. Z.I. Villanova, 7/A 32013 Longarone (BL) – Italy, Organismo Notificato N.B 2008.

La valutazione di questo prodotto è stata eseguita in conformità ai seguenti standard europei:

- EN 17092-6:2020 Class C – “Indumenti protettivi per motociclisti – Parte 6: Indumenti di classe C tipologia U (Undergarment)”.

### Requisiti

La normativa EN 17092-6:2020 specifica i requisiti generali per gli indumenti protettivi per motociclisti di classe C, che sono destinati a fornire una protezione limitata all'utilizzatore contro gli infortuni dovuti all'impatto. L'uso specifico è quello motociclistico. Gli indumenti di classe C offrono una protezione minima che deve essere combinata con ad esempio indumenti di Classe B/A/AA/AAA.

## EN Testing and certification

The garment from SIXS S.r.l. has been tested in accordance with the manufacturer's specifications and CE type standards. It is CE marked in compliance with EU Regulation 2016/425. The certification following the EU Type examination was issued by Certottica s.c.r.l. Z.I. Villanova, 7/A 32013 Longarone (BL) – Italy, Notified Body N.B 2008.

The assessment of this product was performed according to the following European standards:

- EN 17092-6:2020 Class C – “Protective clothing for motorcyclists – Part 6: Class C type U undergarments”.

### Requirements

The EN 17092-6:2020 standard specifies the general requirements for Class C motorcycle protective clothing, intended to offer limited protection against impact injuries. These garments are designed specifically for motorcycle use. Class C clothing provides minimal protection and should be combined with garments of Class B/A/AA/AAA.

### Mechanical Testing Requirements for Class C Undergarment to EN 17092-6:2020

Requisiti delle prove meccaniche per classe C undergarment secondo EN 17092-6:2020

Abrasion resistance from impact (rpm/Darmstadt test method) Requisiti di resistenza all'abrasione da impatto (rpm/metodo di prova Darmstadt)	Non applicable Non applicabile
Seam strength (N/mm) Resistenza della cucitura (N/mm)	4N/mm
Tear resistance (N) Resistenza alla lacerazione (N)	10N

**Nota:** Per visualizzare la dichiarazione di conformità al regolamento DPI UE 2016/425, accedere al sito [www.six2.com](http://www.six2.com) e selezionare il documento in pdf nella pagina del prodotto.

**Note:** To view the declaration of conformity to the EU PPE Regulation 2016/425, visit the website [www.six2.com](http://www.six2.com) and select the PDF document on the product page.

## IT Protezione fornita

Indumento certificato CE ai sensi del Regolamento UE sui DPI 2016/425. La protezione per il petto SC-1/CP4 è conforme ai requisiti di Tipo A, Livello 1 della norma europea EN 1621-3:2018. La protezione per il petto SC-1/CP3 è conforme ai requisiti di Tipo B, Livello 1 della norma europea EN 1621-3:2018. Le protezioni per la schiena SCA-450-2 e SCA-500-2 E00B sono di Livello 2 della norma europea EN 1621-2:2014. Questo indumento è inoltre fornito di protettore per le costole SX-1 certificato insieme all'indumento secondo Regolamento UE 2016/425 in accordo alle parti applicabili della EN 1621-1:201

Questo indumento DPI è progettato per fornire protezione dagli impatti per le aree coperte dai dispositivi di protezione dagli urti.

**NON indossare mai il prodotto senza i suoi appositi protettori inseriti nelle rispettive tasche.**

Il grado di rischio o pericolo che un motociclista dovrà affrontare è strettamente legato al tipo di guida e alla natura dell'incidente. I motociclisti sono avvisati di scegliere con attenzione gli indumenti protettivi per motociclisti adatti alla loro attività di guida e ai rischi. Altri indumenti o combinazioni di indumenti certificati secondo la serie di standard EN 17092 possono fornire una protezione più adeguata rispetto a questo indumento, ma potrebbero comportare penalizzazioni in termini di peso e/o ergonomia (es. limitando la libertà di movimento) o di stress termico rendendoli meno appropriati per alcuni ciclisti.

Questo indumento DPI è progettato per fornire protezione dagli impatti per le aree coperte dai dispositivi di protezione. Non offre una protezione minima dall'abrasione.

## EN Provided Protection

The garment is CE certified under the EU PPE Regulation 2016/425. The SC-1/CP4 chest protector meets Type A, Level 1 requirements of the European standard EN 1621-3:2018. The SC-1/CP3 chest protector meets Type B, Level 1 requirements of the European standard EN 1621-3:2018. The SCA-450-2 and SCA-500-2 E00B back protectors are Level 2 of the European standard EN 1621-2:2014. This garment is also provided with a rib protector (SX-1) certified along with the garment in accordance with EN 1621-1:2012 as per applicable parts of EU Regulation 2016/425.

This PPE garment is designed to provide impact protection for the areas covered by the protective devices.

**NEVER wear the product without the appropriate protectors inserted in their respective pockets.**

The level of risk or hazard a motorcyclist will face depends closely on the type of riding and the nature of the accident. Riders are advised to choose appropriate motorcycle protective clothing suited to their riding activity and associated risks. Other garments or combinations of garments certified to the EN 17092 series of standards may provide more suitable protection compared to this garment but might come with compromises in terms of weight, ergonomics (such as limited freedom of movement), or thermal stress, making them less appropriate for certain riders.

This PPE garment is designed to provide impact protection for the areas covered by the protective devices. It does not offer minimum abrasion protection.

**IT** **Uso**

Gli indumenti sono progettati per l'utilizzo motociclistico stradale, ma devono essere utilizzati insieme ad altri dispositivi di protezione idonei. Il prodotto è un intimo tecnico sportivo protettivo che prevede l'utilizzo di un ulteriore dispositivo soprastante di classe B/A/AA/AAA.

**Gli indumenti che soddisfano i requisiti delle specifiche tecniche sopra elencate:**

- Hanno lo scopo di ridurre la gravità o l'incidenza di lesioni dei tessuti molli come fratture e/o contusioni durante le attività di motociclismo stradale.
- Possono ridurre la gravità e/o l'incidenza di alcune lesioni più gravi, come fratture minori.
- Non forniscono protezione da abrasioni o strappo.
- Non possono mitigare in modo significativo le lesioni gravi, come le fratture gravi derivanti da forze d'impatto estreme o lesioni da torsione/ flessione/ schiacciamento e lesioni neurologiche della colonna vertebrale. I materiali e le tecnologie attualmente disponibili non consentono di raggiungere questo livello di protezione in prodotti che sarebbero accettabili da indossare e che consentirebbero di svolgere attività fisiche da completare in modo soddisfacente.
- Condizioni ambientali, diverse da quelle comprese tra -10°C e +40°C, possono influenzare le caratteristiche dell'indumento e delle protezioni incluse riducendone le prestazioni. Gli utenti devono essere consapevoli che l'esposizione a temperature estreme può ridurre le prestazioni protettive dell'indumento e delle prestazioni all'interno dell'indumento.

**EN** **Usage**

The garments are designed for street motorcycle use and must be worn with other suitable protective equipment. This product is a protective technical sports underwear that requires an additional outer garment of Class B/A/AA/AAA.

**The garments meeting the above technical specifications:**

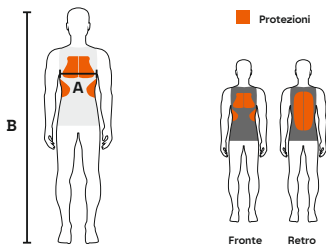
- Aim to reduce the severity or incidence of soft tissue injuries such as fractures and/or bruises during street motorcycling activities.
- Can reduce the severity and/or incidence of some more serious injuries, such as minor fractures.
- Do not provide abrasion or tear protection.
- Cannot significantly mitigate severe injuries such as major fractures resulting from extreme impact forces or twisting/flexing/crushing injuries and neurological spinal injuries. Current materials and technologies do not allow achieving this level of protection in products that would be acceptable to wear and would allow for satisfactory physical activity.
- Environmental conditions outside the range of -10°C to +40°C may affect the garment's characteristics and reduce the performance of the included protectors. Users should be aware that exposure to extreme temperatures may reduce the protective performance of the garment and its features.

## IT Dimensioni dell'utente

La figura indica le zone di protezione e la tabella indica i riferimenti di vestibilità dell'intero prodotto.

### Misure disponibili

Usare la seguente immagine per trovare la misura fornita.



- **MISURA CIRCONFERENZA A:** sulla linea orizzontale del petto, passando sotto le ascelle.
- **MISURA ALTEZZA B:** dall'apice testa a terra.

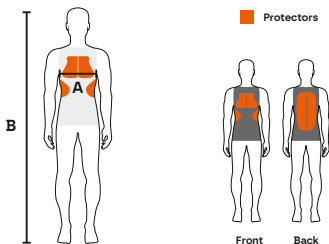
In base alle misure in tabella, bisogna tener conto di una possibile tolleranza di misura di +/-3cm.

## EN User Size

The figure indicates the protection zones, and the table provides reference measurements for fitting the entire product.

### Available Sizes

Use the following image to find the provided size.



- **MEASUREMENT CIRCUMFERENCE A:** On the horizontal chest line, under the armpits.
- **MEASUREMENT HEIGHT B:** from the top of the head to the ground.

Based on the table measurements, please consider a possible measurement tolerance of +/- 3 cm.

Sizes Taglie	Chest/Circumference (A) Petto/Circonferenza (A)	Height (B) Altezza (B)
XS/S	80-94 cm	150-170 cm
M/L	94-108 cm	160-180 cm
XL/XXL	108-122 cm	170-190 cm
3XL/4XL	122-136 cm	180-200 cm

IT

## Come indossare la gamma di protezione SIXS

Il concetto di Protech con la tecnologia di SIXS, nasce con l'idea di unire comfort e sicurezza. I giorni in cui si indossavano protezioni scomode in sella ad una moto sono lontani. Il concetto Protech è nato dalla sinergia tra materiale di ultima generazione e realizzazione all'avanguardia, che assieme danno alle protezioni SIXS la loro unica combinazione di protezione, flessibilità e traspirabilità.

Abbiamo scelto protezioni che fossero ergonomiche, leggere, ultra flessibili e super ventilate, in modo che la percezione dell'esistenza della protezione fosse limitata al massimo in termini di spessore e peso, ma comunque con eccezionali valori di assorbimento degli urti. Questo articolo comprende una protezione petto, una protezione schiena, due protezioni costato, che possono essere scambiabili tra destra e sinistra.

Il nostro abbigliamento, realizzato in tecnologia seamless con elasticità bidirezionale, si adatta alla corporatura della persona in modo confortevole sia in lunghezza che larghezza. La composizione merceologica del tessuto conferisce al capo traspirabilità, impedisce la formazione di cattivi odori e fastidiose irritazioni, isola dall'elettricità statica causata dallo sfregamento dei tessuti, e protegge dai raggi solari con fattore di protezione 50+. Le caratteristiche del tessuto permettono di adattarsi a tutte le diverse corporature, la maglia deve aderire al corpo per poter fare il suo lavoro ed esprimere al meglio le proprietà del materiale.

EN

## How to Wear the SIXS Protection Range

The Pro-Tech concept, with SIXS technology, was conceived to combine comfort and safety. The days of wearing uncomfortable protections on a motorcycle are long gone. The Pro-Tech concept is born from the synergy between state-of-the-art materials and advanced production, which together give SIXS protections their unique combination of protection, flexibility, and breathability.

We've chosen ergonomic, lightweight, ultra-flexible, and super-ventilated protectors to ensure minimal perception of the protection's existence in terms of thickness and weight, but still achieving exceptional shock absorption values. This garment includes a chest protector, a back protector, two rib protectors, which can be swapped between the left and right side.

Our clothing, created using seamless technology with bidirectional elasticity, comfortably adapts to the individual's body in both length and width. The fabric composition provides breathability, prevents the formation of unpleasant odors and irritating rashes, and protects from static electricity caused by fabric rubbing. It also offers UPF 50+ sun protection. The properties of the fabric allow it to adapt to various body types; it should fit snugly to work effectively and maximize material properties.

IT

## Come indossare la gamma di protezioni SIXS

### Vestizione

Prima dell'indosso accertarsi che le protezioni siano inserite correttamente nelle rispettive tasche a rovescio della maglia. Il rovescio della maglia va a contatto con la pelle per assicurare il corretto posizionamento delle tasche contenenti le protezioni.

Inserire prima un braccio e poi l'altro all'interno del corrispettivo giromanica, facendo uscire entrambe le mani dal buco dello sbraccio. Da posizione eretta, fare uscire la testa dall'apertura dello scollo e accompagnare la maglia verso la vita posizionando la protezione prima alla schiena (posizionamento posteriore a coprire la colonna vertebrale fino in prossimità della vita) e poi al petto (posizionamento anteriore, in modo che copra la superficie toracica e parte dello sterno e dei pettorali) in seguito alle costole (posizionamento anteriore e laterale, a coprire davanti e lateralmente la parte inferiore della gabbia toracica). Al termine dell'indosso, fare il test della posizione delle protezioni mettendosi in posizione simile a quella adottata sul motociclo.

Il prodotto presenta speciali protezioni sensibili agli urti, morbide e flessibili, che al momento dell'impatto, si irrigidiscono, assorbendo la forza d'urto. Inoltre, i protettori contro l'impatto possono fornire il giusto livello di protezione soltanto se vengono correttamente posizionati e adeguatamente fissati su chi li indossa. Una volta applicati, i componenti del protettore contro l'impatto per petto, schiena, costato, sono in posizione fissa all'interno dell'indumento per il corpo e devono risultare sempre perfettamente aderenti al corpo in quanto il calore corporeo aiuta le protezioni a modellarsi

EN

## How to Wear the SIXS Protection Range

### Dressing

Before dressing, ensure that the protectors are correctly inserted in their respective pockets, inside out. The inside of the shirt should make contact with the skin, ensuring correct positioning of the pockets containing the protectors.

Insert one arm and then the other through the corresponding armhole, extending both hands through the openings.

From a standing position, push your head through the neckline opening and adjust the shirt downwards, positioning the back protector first (positioned to cover the spine down to the waist) and then the chest protector (front position, covering the thoracic area and part of the sternum and pectorals), followed by the rib protectors (front and lateral positions, covering the front and lateral lower part of the rib cage).

After dressing, test the position of the protectors by adopting a position similar to that used on the motorcycle.

The product features impact-sensitive, soft, and flexible protectors that harden upon impact, absorbing the shock force. Moreover, impact protectors can provide the right level of protection only if they are properly positioned and adequately secured on the wearer. Once applied, the chest, back, and rib impact protector components are securely fixed inside the garment and must always be in close contact with the body since body heat helps the protectors conform to the person's anatomical structure.

alla struttura anatomica della persona. Se i componenti principali del protettore contro l'impatto non vestono correttamente e non coprono le sopraindicate aree, potrebbe essere necessaria una taglia diversa. I protettori devono essere correttamente inseriti nelle relative tasche.

! **Leggere attentamente l'etichetta sul protettore.**

**Protettore per il petto:** posizionamento anteriore, in modo che copra la superficie toracica e parte dello sterno e dei pettorali.

**Protettore per la schiena:** posizionamento posteriore a coprire la colonna vertebrale fino in prossimità della vita.

**Protettori per le costole:** posizionamento anteriore e laterale, a coprire davanti e lateralmente la parte inferiore della gabbia toracica.

If the main impact protector components do not fit correctly or fail to cover the specified areas, a different size may be required. Protectors must be properly inserted into their designated pockets.

! **Carefully read the label on the protector.**

**Chest protector:** Front placement, designed to cover the thoracic area and part of the sternum and pectoral muscles.

**Back protector:** Rear placement to cover the spine down to the vicinity of the waist.

**Rib protectors:** Front and side placement, designed to cover the lower part of the rib cage both at the front and sides.

IT

Le taglie XS/S e M/L di questo indumento contengono:



**Foto protettore:**  
PETTO SC1-CP4 SAS-TEC

**Livello 1, tipo A, EN 1621-3:2018, CE.**

**LATO INTERNO:** lato liscio deve essere a contatto con pelle.

**TAGLIE:** da XS/S a M/L



**Foto protettore:**  
PETTO SC1-CP4 SAS-TEC

**Livello 1, tipo A, EN 1621-3:2018, CE.**

**LATO ESTERNO:** lato texturizzato deve essere rivolto verso l'esterno della maglia.

**TAGLIE:** da XS/S a M/L



**Foto protettore:**  
SCHIENA SCA-4502 SAS-TEC

**Livello 2, EN 1621-2:2014, CE.**

**LATO INTERNO:** lato liscio deve essere a contatto con pelle.

**TAGLIE:** da XS/S a M/L



**Foto protettore:**  
SCHIENA SCA-4502 SAS-TEC

**Livello 2, EN 1621-2:2014, CE.**

**LATO ESTERNO:** lato texturizzato deve essere rivolto verso l'esterno della maglia.

**TAGLIE:** da XS/S a M/L

EN

Sizes XS/S and M/L of this garment contain:

**Protector Photo:**  
CHEST SC1-CP4 SAS-TEC

**Level 1, Type A, EN 1621-3:2018, CE.**

**INNER SIDE:** the textured side should be in contact with the skin.

**SIZES:** XS/S to M/L

**Protector Photo:**  
CHEST SC1-CP4 SAS-TEC

**Level 1, Type A, EN 1621-3:2018, CE.**

**OUTER SIDE:** the textured side must face the outside of the garment.

**SIZES:** XS/S to M/L

**Protector Photo:**  
HIPS SC-1/74 SAS-TEC

**Level 2, EN 1621-2:2014, CE.**

**INNER SIDE:** the textured side should be in contact with the skin.

**SIZES:** XS/S to M/L

**Protector Photo:**  
BACK SC-1/74 SAS-TEC

**Level 2, EN 1621-2:2014, CE.**

**OUTER SIDE:** the textured side must face the outside of the garment.

**SIZES:** XS/S to M/L

IT

Le taglie XL/XXL e 3XL/4XL di questo indumento contengono:



**Foto protettore:**  
PETTO SC1-CP3 SAS-TEC

**Livello 1, tipo B, EN 1621-3:2018, CE.**

**LATO INTERNO:** lato liscio deve essere a contatto con pelle.

**TAGLIE:** da XL/XXL a 3XL/4XL



**Foto protettore:**  
PETTO SC1-CP3 SAS-TEC

**Livello 1, tipo B, EN 1621-3:2018, CE.**

**LATO ESTERNO:** lato texturizzato deve essere rivolto verso l'esterno della maglia.

**TAGLIE:** da XL/XXL a 3XL/4XL

EN

Sizes XL/XXL and 3XL/4XL of this garment contain:

**Protector Photo:**  
CHEST SC1-CP3 SAS-TEC

**Level 1, type B, EN 1621-3:2018, CE.**

**INNER SIDE:** the smooth side should be in contact with the skin.

**SIZES:** XL/XXL to 3XL/4XL

**Protector Photo:**  
CHEST SC-1/74 SAS-TEC

**Level 1, Type B, EN 1621-1:2012, CE.**

**OUTER SIDE:** the textured side must face the outside of the garment.

**SIZES:** XL/XXL to 3XL/4XL



**Foto protettore:**  
SCHIENA SCA-4502 SAS-TEC

**Livello 2, EN 1621-2:2014, CE.**

**LATO INTERNO:** lato liscio deve essere a contatto con pelle.

**TAGLIE:** da XL/XXL a 3XL/4XL



**Foto protettore:**  
SCHIENA SCA-4502 SAS-TEC

**Livello 2, EN 1621-2:2014, CE.**

**LATO ESTERNO:** lato texturizzato deve essere rivolto verso l'esterno della maglia.

**TAGLIE:** da XL/XXL a 3XL/4XL

**Protector Photo:**  
BACK SC-1/74 SAS-TEC

**Level 2, EN 1621-1:2012, CE.**

**INNER SIDE:** the smooth side should be in contact with the skin.

**SIZES:** XL/XXL to 3XL/4XL

**Protector Photo:**  
BACK SC-1/74 SAS-TEC

**Level 2, Type B, EN 1621-1:2012, CE.**

**OUTER SIDE:** the textured side must face the outside of the garment.

**SIZES:** XL/XXL to 3XL/4XL

IT

Tutte le taglie di questo indumento contengono:



**Foto protettore:**  
COSTOLE SX-1, CE.

**LATO INTERNO:** lato texturizzato deve essere a contatto con pelle.

**TAGLIE:** tutte le taglie



**Foto protettore:**  
COSTOLE SX-1, CE.

**LATO ESTERNO:** lato liscio deve essere rivolto verso l'esterno della maglia.

**TAGLIE:** tutte le taglie

EN

All sizes of this garment contain:

**Protector Photo:**  
RIBS SX-1, CE.

**INNER SIDE:** the textured side should be in contact with the skin.

**SIZES:** all sizes

**Protector Photo:**  
RIBS SX-1, CE.

**OUTER SIDE:** the smooth side must face the outside of the garment.

**SIZES:** all sizes

IT

## Marchi ed etichette

La tabella che segue fornisce importanti informazioni sul prodotto e la protezione che assicura.

Il marchio "CE" indica la conformità ai requisiti di salute e sicurezza dell'Appendice II del Regolamento Europeo relativa ai dispositivi di protezione individuale 2016/425.

La raccomandazione di leggere le istruzioni del produttore riportate nel presente opuscolo.

EN

## Brands and label

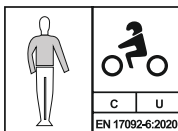
The following table provides important information about the product and the protection it offers.

The "CE" mark indicates conformity with the health and safety requirements of Appendix II of the European Regulation on personal protective equipment (PPE) 2016/425.

The recommendation to read the manufacturer's instructions provided in this booklet.




Indica che il prodotto è un indumento di protezione di Classe C (Undergarment) secondo EN 17092-6:2020.




Indicates that the product is a Class C protective garment (Undergarment) according to EN 17092-6:2020.

Indica che il prodotto è o include un protettore per petto/chest ("C TYPE A") conforme al livello 1 della norma europea EN 1621-3:2018.



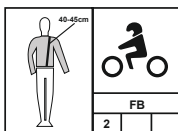
Indicates that the product includes a chest protector ("C TYPE A") conforming to Level 1 of the European standard EN 1621-3:2018.

Indica che il prodotto è o include un protettore per petto/chest ("C TYPE B") conforme al livello 1 della norma europea EN 1621-3:2018.



Indicates that the product includes a chest protector ("C TYPE B") conforming to Level 1 of the European standard EN 1621-3:2018.

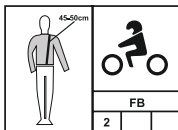
Indica che il prodotto è o include un protettore per schiena/back ("B") conforme al livello 2 della norma europea EN 1621-2:2014.



Indicates that the product includes a back protector ("B") conforming to Level 2 of the European standard EN 1621-2:2014.


**IT Marchi ed etichette**

Indica che il prodotto è o include un protettore per schiena/back ("B") conforme al livello 2 della norma europea EN 1621-2:2014.




Indicates that the product includes a back protector ("B") conforming to Level 2 of the European standard EN 1621-2:2014.

Indica che il prodotto è o include un protettore per costole basse/low ribs ("LR") conforme al livello 1.



Indicates that the product includes a low rib protector ("LR") conforming to Level 1.

**EN Brands and label**

ESEMPIO/EXAMPLE	
M/L	Garment Size / Taglia indumento
<b>Style name / Stile nome</b> <b>PRM SMX</b>	<b>Device Model Indication (Example)</b> Indicazione Modello Dispositivo (Esempio)
 <b>SIXS S.R.L.</b> Via 2 giugno, 28C Bagnara di Romagna (RA) ITALY www.six2.com	<b>Brand Manufacturer References</b> Marchio Commerciale Riferimenti Fabbricante

## IT Pulizia

È obbligatorio rimuovere i protettori dal capo prima di lavare o pulire il capo.

- **LAVAGGIO DELLA MAGLIA:** Attenersi sempre alle istruzioni di lavaggio riportate al rovescio del bordo fondo dell'indumento.

- **PULIZIA DEI PROTETTORI:**

Se i protettori si sono sporcati durante l'utilizzo, strofinare la superficie con un panno di tessuto pulito ed inumidito solo con acqua di rubinetto. Non usare mai agenti chimici, detersivi o detersivi o mettere in lavatrice: le sostanze più comuni applicate a questo prodotto (solventi, detersivi, lozioni, ecc...) possono causare danni invisibili all'utente e compromettere l'efficacia/ sicurezza del protettore. Se i protettori dovessero venire a contatto con oli, benzine o altri acidi e solventi, procedere ad una accurata ispezione ed eventualmente alla sostituzione. In caso di dubbio, contattare il produttore prima di pulire o lavare il protettore. Consultare sempre la sezione "uso e manutenzione" su [www.six2.com](http://www.six2.com). Nessuno dei materiali utilizzati per la fabbricazione del prodotto contiene sostanze che possano essere nocive o causare reazioni allergiche o risultare pericolose per la salute. Dopo la pulizia del capo, rimettere i protettori nelle loro apposite tasche come erano disposti al momento dell'acquisto del capo.

### Simboli di lavaggio per i protettori



### Simboli di lavaggio per la maglia



## EN Cleaning

It is mandatory to remove the protectors from the garment before washing or cleaning the garment.

- **WASHING THE SHIRT:** Always follow the washing instructions provided on the inside hem of the garment.

- **CLEANING THE PROTECTORS:** If the protectors become dirty during use, wipe the surface with a clean cloth dampened only with tap water. Never use chemicals, detergents, or cleaning agents, and do not machine wash. Common substances applied to this product (solvents, cleaners, lotions, etc.) can cause invisible damage to the user and compromise the protector's effectiveness/safety. If the protectors come into contact with oils, gasoline, or other acids and solvents, conduct a thorough inspection and replace them if necessary. In case of doubt, contact the manufacturer before cleaning or washing the protector. Always consult the "use and maintenance" section at [www.six2.com](http://www.six2.com). None of the materials used in the manufacture of the product contain substances that could be harmful, cause allergic reactions, or pose health risks. After cleaning the garment, return the protectors to their designated pockets as they were positioned at the time of purchase.

### Washing Symbols for Protectors



### Washing Symbols for Shirt



**IT Pulizia**Lavaggio a **40 gradi****NON** passare in candeggina**NON** sottoporre a deumidificatore**NON** stirare**NON** lavare a secco**NON** lavare**EN Cleaning**Wash at **40 degrees****DO NOT** bleach**DO NOT** tumble dry**DO NOT** iron**DO NOT** dry clean**DO NOT** wash**IT Conservazione e trasporto**

Per mantenere integri e funzionali i protettori si raccomanda di **NON** esporre l'accessorio a raggi solari o fonti di calore. Conservare in luogo fresco e asciutto e in posizione orizzontale. Assicurarsi che le protezioni siano in forma e non piegate. Non appendere il prodotto alla gruccia per evitare deformazioni in lunghezza. Proteggere da sostanze chimiche. Non porre pesi sui protettori che possano deformare il prodotto. In caso di deformazioni da pesi o anche dopo un impatto, è necessaria la sostituzione. L'intero prodotto non contiene sostanze dannose e può essere smaltito come rifiuto domestico. Lo smaltimento va effettuato secondo le norme vigenti. Si dichiara che i nostri prodotti non contengono sostanze nocive o dannose per la salute. Se utilizzato correttamente, la vita utile del prodotto è di circa 5 anni. Per il trasporto del prodotto non è richiesto nessun imballo particolare.

**EN Storage and transport**

To keep the protectors intact and functional, it is recommended **NOT** to expose the accessory to sunlight or heat sources. Store in a cool, dry place in a horizontal position. Do not hang the product on a hanger to avoid lengthwise deformation. Protect from chemicals. Do not place excessive weight on the protectors, as this may deform the product. Replacement is necessary in case of deformation due to weight or after an impact. The entire product contains no harmful substances and can be disposed of as household waste. Disposal should be carried out in accordance with current regulations. We declare that our products do not contain harmful or hazardous substances for health. If used correctly, the product's lifespan is approximately 5 years. No special packaging is required for transporting the product.

IT

## Manutenzione e obsolescenza

Per ottenere le prestazioni massime, il prodotto SIXS deve essere ispezionato prima dell'uso. L'uso del prodotto deve essere sospeso in caso di evidenti segni di danneggiamento, collisione o usura, scuciture del capo, fori del materiale o rotture di tessuto. L'uso dei protettori deve essere sospeso in caso di fessurazioni e/o deformazioni.

I protettori che vengono conservati con la cura sopradescritta e che non abbiano subito impatti meccanici d'urto possono mantenere le loro caratteristiche per lungo tempo. La durata dipende molto anche dall'effettivo utilizzo degli stessi e dalla conseguente usura dei materiali, dalle situazioni climatiche, ecc. Pertanto, in funzione del lavoro richiesto ai protettori, è consigliabile valutare frequentemente il loro stato di efficienza ed in caso ne è richiesta la sostituzione. La sostituzione dei protettori removibili deve essere fatta dopo 5 anni. Rivolgersi al produttore per verificare le condizioni del DPI dopo 5 anni e/o dopo incidente/caduta. I componenti sono acquistabili sul sito [www.six2.com](http://www.six2.com) o presso negozi ove è presente il marchio Six2 (l'articolo del protettore è indicato sul protettore).



Non praticare fori, verniciature, tagli, riscaldamenti, flessioni, non applicare trasferelli o sticker, non apportare qualsiasi altro tipo di modifica sul supporto di protezione, in quanto potrebbe risultare compromessa l'efficacia e sicurezza del prodotto SIXS.

EN

## Maintenance and Obsolescence

To achieve maximum performance, the SIXS product should be inspected before use. Discontinue use if there are visible signs of damage, collision, or wear, such as tears in the garment, holes in the material, or fabric breakdown. Discontinue use of the protectors if they exhibit cracks and/or deformations. Protectors that are stored with the aforementioned care and have not been subjected to mechanical impact can retain their characteristics for a long time. The lifespan also greatly depends on the actual usage and resulting material wear, as well as climatic conditions. Therefore, it is advisable to frequently assess the protectors' efficiency and replace them if necessary. Removable protectors should be replaced after 5 years. Contact the manufacturer to check the PPE's condition after 5 years and/or following an accident. Components are available for purchase on [www.six2.com](http://www.six2.com) or at stores where the Six2 brand is present (the protector's article number is indicated on the protector).



Do not make holes, paint, cut, heat, bend, apply decals or stickers, or make any modifications to the protective support, as this could compromise the effectiveness and safety of the SIXS product.

## IT Utilizzo con dispositivi di protezione individuale

Il prodotto SIXS fa parte di un set di dispositivi di protezione individuale a disposizione di partecipanti ad attività motociclistiche. I componenti sono acquistabili sul sito [www.six2.com](http://www.six2.com) o presso negozi ove è presente il marchio Six2 (l'articolo del protettore è indicato sul protettore). Il prodotto è un intimo tecnico sportivo che prevede l'utilizzo di un ulteriore dispositivo soprastante di classe B/A/AA/AAA.

**Tutti gli altri tipi di abbigliamento spacciati come "per motociclisti", non omologati e persino privi di inserti protettori, non devono essere nemmeno minimamente presi in considerazione.**



Praticare sempre le attività motociclistiche con cautela e usare/indossare gli appositi dispositivi di sicurezza.

Consigli: Il PRM SMX va sempre utilizzato in combinazione con altre forme di DPI come giacca, pantalone, tuta (secondo EN 17092 parti 2, 3, 4 e 5) e altri dispositivi di protezione dagli urti come casco omologato (secondo ECE 22-06), stivali (secondo EN 13634) e guanti (secondo EN 13594).

In aggiunta consigliamo l'utilizzo di indumenti ad alta visibilità (secondo EN 1150) o accessori alta visibilità (secondo EN 13356).

Nonostante la vestizione consigliata in presenza di incidente/impatto, il DPI non può offrire una protezione completa contro gli infortuni.

## EN Use with Personal Protective Equipment (PPE)

The SIXS product is part of a set of personal protective equipment available to participants in motorcycling activities. Components are available for purchase on [www.six2.com](http://www.six2.com) or at stores where the Six2 brand is present (the protector's article number is indicated on the protector). This product is protective technical sports underwear designed to be used with an additional over-garment of Class B/A/AA/AAA.

**Any other types of clothing marketed as "for motorcyclists" that are not certified and even lack protective inserts should not be considered in any way.**



Always engage in motorcycling activities with caution and use/wear appropriate safety equipment.

Recommendations: The PRM SMX should always be used in combination with other forms of PPE, such as a jacket, pants, suit (according to EN 17092 parts 2, 3, 4, and 5), and other impact protection devices like an approved helmet (according to ECE 22-06), boots (according to EN 13634), and gloves (according to EN 13594).

Additionally, we recommend wearing high-visibility clothing (according to EN 1150) or high-visibility accessories (according to EN 13356).

Even with the recommended clothing in the event of an accident/impact, PPE cannot provide complete protection against injury.



## **Garanzia**

Questo prodotto SIXS è garantito privo di difetti di materiale o di fabbricazione. Tale garanzia è valida per 2 anni dalla data di acquisto. In determinate condizioni d'impiego, il prodotto SIXS può rompersi, pertanto questa garanzia limitata non copre i danni causati da incidenti, cadute, abuso o uso improprio. Per inoltrare una richiesta di garanzia, visitare il sito [www.six2.com](http://www.six2.com) o inviare una e-mail all'indirizzo [resi@six2.com](mailto:resi@six2.com).

**SIXS S.r.l. ESCLUDE ESPRESSAMENTE TUTTE LE ALTRE GARANZIE, ESPLICITE E IMPLICITE, COMPRESSE QUELLE DI COMMERCIALITÀ E DI IDONEITÀ A UN PARTICOLARE SCOPO.**

## **Warranty**

This SIXS product is warranted to be free from material or manufacturing defects. This warranty is valid for 2 years from the date of purchase. Under certain usage conditions, the SIXS product may break; therefore, this limited warranty does not cover damage caused by accidents, falls, misuse, or improper use. To submit a warranty request, visit [www.six2.com](http://www.six2.com) or send an email to [resi@six2.com](mailto:resi@six2.com).

**SIXS S.r.l. EXPRESSLY DISCLAIMS ALL OTHER WARRANTIES, EXPRESS OR IMPLIED, INCLUDING WARRANTIES OF MERCHANTABILITY AND FITNESS FOR A PARTICULAR PURPOSE.**



# LET'S CHOOSE IT CAREFULLY.

In case of an accident, the clothing we wear is the only thing between us and the asphalt.

## SCEGLIAMOLO CON ATTENZIONE

In caso di imprevisto, l'abbigliamento che indossiamo è l'unica cosa che ci divide dall'asfalto.



**SIXS S.r.l.**

Via 2 Giugno, 28/C - 48031 Bagnara di Romagna (RA) Italy  
Tel. 054576512 - [resi@six2.com](mailto:resi@six2.com) - [www.six2.com](http://www.six2.com)